

令和6年度保存版

頷家小スタンダード

～ 落ち着きと潤いのある学校生活のために ～



令和6年度
川口市立頷家小学校

はじめに

陽春の候、保護者・地域の皆様におかれましては、益々ご健勝のこととお喜び申し上げます。日頃より、本校の教育活動に多大なるご理解・ご協力を賜り、誠にありがとうございます。

さて、近年、新しい知識・情報・技術が政治・経済・文化をはじめとする、あらゆる領域での活動の基盤として、飛躍的に重要性を増す「知識基盤社会」の時代の中で、埼玉県では、小・中学生に「学力」「規律ある態度」「体力」の基礎・基本の定着を図っているところです。

そこで、本校では、①子どもたち一人一人が「規律ある態度」を身に付けるとともに、「確かな学力」の向上を目指すことや、②それらを達成するためには不可欠となる「学校―家庭―地域の一層の連携」を図るために、『**領家小スタンダード**』を発行しております。

この『**領家小スタンダード**』は、本校における「学校生活の基本」として、本校の教職員が、常に同一步調で指導に当たる「**指導マニュアル**」となっています。そこで、保護者の皆様や、領家地区の皆様にも、本誌発行の意義をご理解いただきまして、領家の子どものための健やかな成長のために、ぜひ、ご賛同・ご協力いただければ幸いです。ご覧いただき、学校内のみならず、各家庭でなく、領家地区全体で足並みを揃えていただき、子どもたちの健全な育成や規範意識の向上を共に目指して参りたいと考えております。

おわりに、この『**領家小スタンダード**』の活用が、本校に一層の活気と潤いをもたらすことを切に願い、発行のご挨拶とさせていただきます。

お気づきの点がございましたら、お声掛けいただけますようお願い申し上げます。

令和 6 年 4 月
川口市立領家小学校
校長 中村 義郎

☆☆ 領家小スタンダード ～登校・下校編～ ☆☆

○→今年度の領家小重点項目

項目		共通指導事項
登 校 中		・決められた集合時刻・通学路を通り、交通ルールを守って、 <u>1列</u> で歩いて、通学班で登校します。
		○スクールガードの方や先生方に、自分から <u>元気よくすすんであいさつ</u> をします。
		・登校の途中で忘れ物を取りに帰りません。
		・欠席や遅刻をする場合には、班長と学校に連絡帳・携帯アプリ（コドモン）・電話で連絡をします。
		・体育の見学や、放課後に児童を学校に残したいときは、連絡帳で担任に知らせるようにします。
		・防犯ブザーは、ランドセルに取り付けます。
		・ポケットに手を入れて、歩きません。
		・夏の冷却剤は登下校のみ使用してもよいです。ただし、授業中においても暑さ指数が31以上、気温35度（運動は原則中止）となるような時は、使用可とする。（体育では安全確保のため使用しない）冬の時期に使い捨てカイロはもってきません。
昇 降		・くつのかかとを手前にそろえて、下駄箱に入れます。くつのかかとをふみません。
		・傘はきちんとたたんで丸め、とめてから、クラスの傘たてに入れます。
下 校 中		・下校するとき、名札を外して学校に置いておきます。
		・登校、下校ともに、決められた「通学路」を通り、交通ルールを守って歩きます。
		・忘れ物をしても、 <u>下校途中</u> に学校へは取りに戻りません。
		・万が一、困ったことや危険なことが起こった場合には、近くの『こども110番の家』へ避難します。
登 下 校	登 下 校 中	・水筒の歩き飲みはしません。止まって、道の端によって飲みます。

☆☆ 領家小スタンダード ～学習編～ ☆☆

○→今年度の領家小重点項目

項目	共通指導事項
学 習 時 で 授 業 中	・授業開始のチャイムが鳴る前に、自分の席について、静かに待っています。
	・授業の終わりのあいさつの後、 <u>次の学習の準備をしてから</u> 、休み時間にします。
	・持ち物には、全て名前を書きます。
	・筆箱は、低学年では箱型のものを使用します（カンペンは不可）。全学年、必要最低限の機能の筆箱とし、学習の妨げになるようなもの（大きなチャックのものや手揚げ型のもの）は使いません。
	・文房具は、キャラクターものやデザイン等が華美なものをさげ、シンプルなものを使用します。
	・タブレットは学習のために使用します。壁紙やアイコンなど、設定を変えてはいけません。
	・筆箱の中には、各学年で示されたBかそれより濃い鉛筆5～6本、赤青鉛筆1本、消しゴム（においや模様のないもの1つ）、定規、名前ペンを入れます。
	・鉛筆は、家でけずり学校ではけずらないようにします。（色鉛筆・赤青鉛筆は除きます）
	・カラーペン・蛍光ペン、マジック、メモ帳や付箋などは、担任の先生の許可を得られた時間だけ使用します。（それ以外の時間は使用しません、持ってきてません。）
	・学習に必要なものは持ってきてません。（玩具、シャープペンシル、キーホルダー、ストラップ、携帯電話、等）
	・学期に1度、正しく持ち物が用意できているか確認します。（6月、10月、2月）
	・発表する時は、まっすぐに手を挙げます。聞く時は、発表している人に体を向け、しっかり話を聞きます。
	・授業中、無意味に立ち歩きません。ゴミを捨てたい時等は、机の隅にまとめておき、授業後に捨てに行きます。
	・指名されたら、「はい」と大きな声で返事をし、きちんと立って、大きな声で「～です。」まで、しっかりと答えます。 <u>周囲に聞く場合は、「どうですか？」まではっきり言います。</u>
	・正しい鉛筆の持ち方で、姿勢正しく、下敷きを使い、字は丁寧に書きます。
	・道具袋の中身は、原則として、はさみ、のり、セロハンテープ、ホチキス(高学年)とします。
・体育の授業中、寒冷時はトレーナー・長ズボン等を着用してよいが、チャックやボタン、フードの付いていない、運動に適した服装とします。	

☆☆ 領家小スタンダード ～学校生活編～ ☆☆☆

○→今年度の領家小重点項目

項目		共通指導事項
学 校 生 活	教 室 で	・教室に入ったら、 <u>左胸</u> に名札をつけます。
		・通学帽子や上着類、防寒具等は、学校に来た後は、校舎内では身につけず、小さくたたんでランドセルの中に入れます。防寒着は、登校時には教室まで、下校時には教室から着用します。 ※防寒着(ジャンパーなど)、防寒具(手ぶくろ、ネックウォーマー等)は、ランドセル内にしまします。
		・ランドセルは、自分のロッカーに、底を奥にして、きちんと正しく入れます。 体育着袋・上履き入れは、廊下のフックにかけます。 水筒はかごの中に入れます。
		・集金など、お金に関するものや、貴重品にあたるものは、先生が来てから直接先生に渡します。
		・席を離れる時には、椅子を入れます。いすの背もたれには、衣類等をかけません。
	廊 下	・廊下や階段では、右側を静かに歩きます。
		・教室移動など、廊下を歩く時は、クラスで整列し(男女1列ずつ)、並んで静かに、右側を歩きます。
		○廊下で出会った人(先生・保護者・お客様・児童など)には元気にあいさつをします。
	休 み 時 間	・駐車場、校舎裏、廊下、階段などの危険なところでは遊びません。(コンクリートの部分など)
		・サッカーやボールけりについては、クラスのボールを使い、決められた時間・場所で行います。
		・校庭に遊びに行く時には、赤白帽子をかぶります。 安全上、コート・マフラー(ネックウォーマー)・手袋は着用しません。
		・体育館については、休み時間も含めて担任の許可のもと、特別な場合のみ担任同伴で使用します。
		・保健室に行く時には、必ず担任に申し出ます。
		・天気の良い日は外で遊び、雨の日は、室内で <u>静かに</u> 過ごします。職員室外の出入口に、赤い旗が立っている時は、外に出て遊びません。
	体 育 館	・体育館は、トイレ側の出入口を使用します。(朝会は、1・2年生はステージ側から) ※体育館へは、並んで入り、並んで出て行きます。朝会等では、体育座りで静かに待ちます。
・体育館のはしごやステージ、放送室や倉庫等に許可なく入りません。		

☆☆ 領小スタンダード ～学校生活編～ ☆☆

○→今年度の領家小重点項目

項目	共通指導事項	
学 校 生 活	給食時間	<ul style="list-style-type: none"> ・給食セット(ナフキン、お箸、マスク、歯ブラシ、コップ)は、毎日持ってきます。(毎日持ち帰ります。) ・きちんと手を洗い、マスクをし、ナフキンを敷いて、静かに着席して待ちます。 ・給食当番は、すばやく身支度(給食着、帽子、マスク)をし、石鹸で手を洗ってから行きます。給食室へ牛乳を取りに行く時にも、身支度をして行きます。
	清掃時間	<ul style="list-style-type: none"> ○掃除の時刻を守ります。終了時刻までは遊びに行かず、他の清掃分担を手伝います。 ・静かに掃除をします。基本的に指示の声も出しません。(無言清掃) ・バケツに水をくみ、ぞうきんは、バケツにくんだ水で洗います。 ・各学年のやり方に沿って、清掃終了後には反省会を教室で行い、あいさつをして終了します。
	その他	<ul style="list-style-type: none"> ○先生も子どもたちも、相手を傷つけるような言葉づかいや行動はしません。 ・肩にかかるくらい髪が長い人は、勉強や運動の邪魔にならないように髪を結います。 ・髪を結うときには、原則、飾りのないゴムやヘアピンを使います。(ゴムをとめるための四角や丸の形のものが付いていてもよい) ・染髪はしません。 ・ゴミを見つけたら、進んで拾います。
	生活全般	<ul style="list-style-type: none"> ○教室を離れる時は消灯し、エアコンは教員が消します。状況に応じて、ドアの開閉も行います。 ・特別教室や多目的室、ベランダ、西棟3、4階、屋上、空き教室、ほかの教室や体育館へは、無断で、絶対に行きません。入りません。 ・学校での冬の防寒具として、ベンチコートのようなひざ下までであるようなロングコートは使用しません。 ・学校内での服は、活動がしやすくだらしなくないものにしましょう。服の前はきちんと閉めましょう。

☆☆ 領家小スタンダード ～その他全般編～ ☆☆

○→今年度の領家小重点項目

項目	共通指導事項
放課後の生活その他	<ul style="list-style-type: none"> ・放課後、学校に自転車で来る時には、校庭禁止区域（自転車）では絶対に乗らず、決められた自転車置き場（昇降口となり）に正しく置きます。
	<ul style="list-style-type: none"> ・放課後、校庭でケガをした場合は家で手当をします。緊急の場合のみ、保健室で対応します。
	<ul style="list-style-type: none"> ・外で遊ぶときには、カード類・ゲーム類や金銭等の貴重品なども持って行きません。余計なものを持っていくと、トラブルの原因となります。 ※学校の敷地内（校庭もふくむ）での、おかし・ジュース類等の飲食は禁止です。
	<ul style="list-style-type: none"> ・友達同士で、お金や品物等の交換・貸し借りなど、やりとりはしません。
	<ul style="list-style-type: none"> ・校庭では、金属バット、木製バット、軟式ボール、ソフトボールを使って遊んではいけません。
	<ul style="list-style-type: none"> ・校庭の開放時間は、3月～10月は、～4：55 / 11月～2月は、～4：25 です。時間は守ります。
	<ul style="list-style-type: none"> ・3月～10月は、5：00までに / 11月～2月は、4：30 までに安全に帰宅します。
	<ul style="list-style-type: none"> ・出かけるときには、家の人に、行き先や帰る時刻、目的等をきちんと伝え、帰宅時刻は必ず守ります。
	<ul style="list-style-type: none"> ・子どもだけで遠出をしたり、ゲームセンターなどに行ったりはしません。子ども同士の外泊も禁止です。
	<ul style="list-style-type: none"> ・買い物などの用事がないのに、スーパーなどのお店へは行きません。
	<ul style="list-style-type: none"> ・エアガン遊びや、一般道路でのキックボード、ローラーブレード等、危険な遊びはしません。
	<ul style="list-style-type: none"> ・ライター等での火遊びや、川遊び等 危険な遊びはしません。（花火は、必ず家の人についてもらいます。）
	<ul style="list-style-type: none"> ・外出する際には、必ず防犯ブザーを持っています。
	<ul style="list-style-type: none"> ・駐車場や民家の敷地内、お店の中などでは、絶対に遊びません。
	<ul style="list-style-type: none"> ・自転車は、1・2年生は（親と一緒にの時以外は）乗りません。3～6年生は、交通ルールを守って乗ります。
<ul style="list-style-type: none"> ・学区外に出る際は、家の人といっしょに行くか、家の人許可をもらいましょう。 	
<ul style="list-style-type: none"> ○携帯電話の使用については、保護者と相談して、ルールを決めます。メールやSNS等で相手を傷つけるような行為はしません。 	
<ul style="list-style-type: none"> ・放課後に忘れ物を取りに来る際は、夕焼けチャイムまでにしましょう。夕焼けチャイム後に取りに来なければいけない場合は、必ず保護者と一緒に来ましょう。 	
安全管理	<ul style="list-style-type: none"> ・忘れ物の届け、遅刻や早退のお迎えなど、本校児童に用がある際は、名札を着用し、職員玄関から入り、必ず職員室に声をかけます。児童昇降口から直接教室に行くことはできません。
	<ul style="list-style-type: none"> ・学区外から通学する児童については、学区内の通学班集合場所まで、保護者が送迎します。

そうじのやくそく (清掃指導マニュアル)

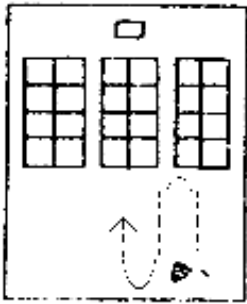
つぎのような手順でやりましょう

ぞうきんは流しでは洗いません。必ずバケツに水をくんで、バケツの水でゆすぎましょう。

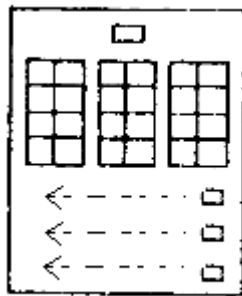
教室

はじめに机を運んでおく

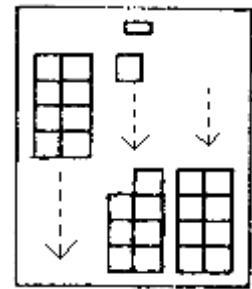
①ほうきはジグザグにはく



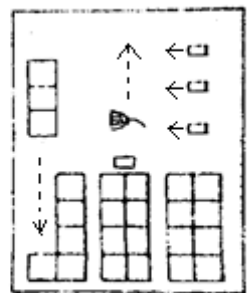
②ぞうきんはワイパーぶき



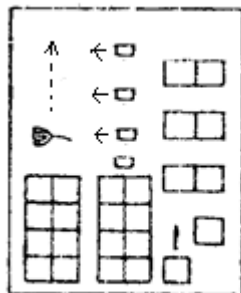
③後ろの半分のごみをまとめておく




④前も同じように行う



⑤机を整理しながら並べる



⑥こうして出来上がり ピッカピカ

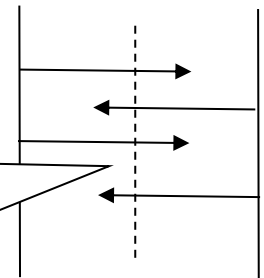


* 机運び専門の人を決めると、ふいた後どんどん運べるし役割がはっきりして能率がよくなります。

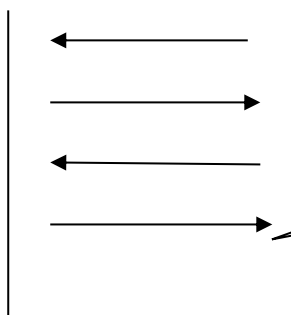
* ぞうきんがけは、ベランダの手前の方に置きましょう。

ろうか

二人でろうかのぞうきんがけをする時は、センターラインを忘れずにふこう！




クラスの境界は1m重ねてふきましょう。




すきまがあかないように、ふこう！

そうじのあとは手あらいがいを忘れずに！




まわりの環境




ほうきは
ふりまわさない



つくえやたなの上は
せんようのぞうきんで!




つくえはもって
いどうします



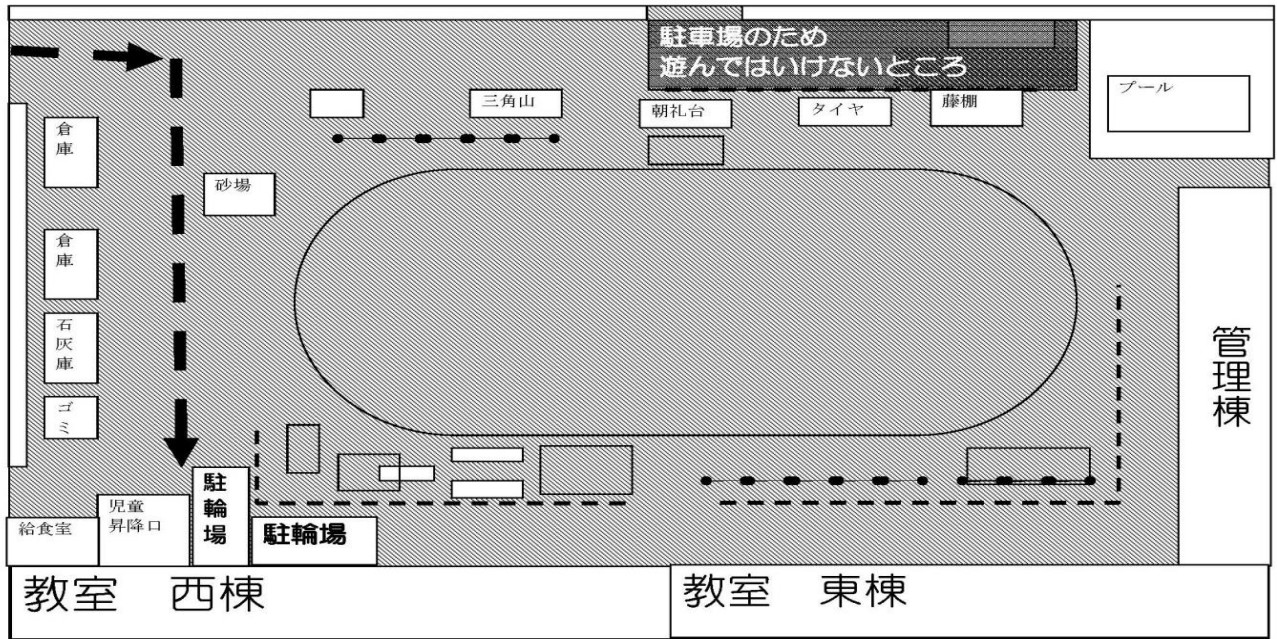
力をいれて
すみずみまで
ていねいに!

ようぐ せいり てんけん 用具の整理と点検



はんせい ほうこく わすれず
反省と報告 も 忘れずに☆

校庭禁止区域（自転車に乗ってはいけないところ）



○色が付いているところは、自転車に乗らないで、駐輪場までおして歩きましょう。

体育の 長そで・長ズボン



運動に適した（自分も友だちも安全な）服を持ってきます。



そでから手を出します。

領家小スタンダードは、本校ホームページにもアップされておりますので、
ご活用ください。

領家小学校 HP アドレス [https://ryoke-e-kawaguchi-
saitama.edumap.jp](https://ryoke-e-kawaguchi-saitama.edumap.jp)



QRコード

編集・発行

令和6年 4月

編集・発行者

川口市立領家小学校

校長 中村 義郎

領家小学校 生徒指導部

〒332-0004

埼玉県 川口市 領家3丁目14番